

نمره شفاهی:

جمع نمره با عدد:

تاریخ و امضا:

نمره شفاهی:

جمع نمره با عدد:

تاریخ و امضا:

 Listening

بارم

ردیف

2

1

به فایل صوتی گوش کنید و تصاویر را به ترتیب شماره گذاری کنید.



2

2

به فایل صوتی با دقت گوش کنید و جمله ی صحیح را با (✓) و جملات غلط را با (×) مشخص کنید.

1. Ali's father is a worker. 5. Her birthday is in Azar. 2. Mina is 18 years old. 6. His last name is Kamali. 3. Amir is my new classmate. 7. Her first name is Mobina. 4. My mother is a housewife. 8. She is a nurse.

1

3

به فایل صوتی با دقت گوش کنید و سن و ماه تولد هر شخص را علامت بزنید.

1

15 50

Tir Azar

2

17 70

Mehr Mordad



Reading and writing

1.5

Central Library Card

Name: Hadiseh Rahimi



تاریخ تولد: 1378/January/28

نام پدر: Arash

شغل: Florist

سن: ۲۳

با توجه به کارت شناسایی فرم زیر را کامل کنید.

First name:

Last name:

Age:

Father's name:

Month of birth:

Job:

4

1

جدول زیر را با توجه به دانش خود تکمیل کنید.

نمونه				
two	2	Forty-five	twelve	
eighteen	18	Eighty-six	Thirty-four	

5

1

نام های زیر را به ترتیب حروف الفبا بنویسید.

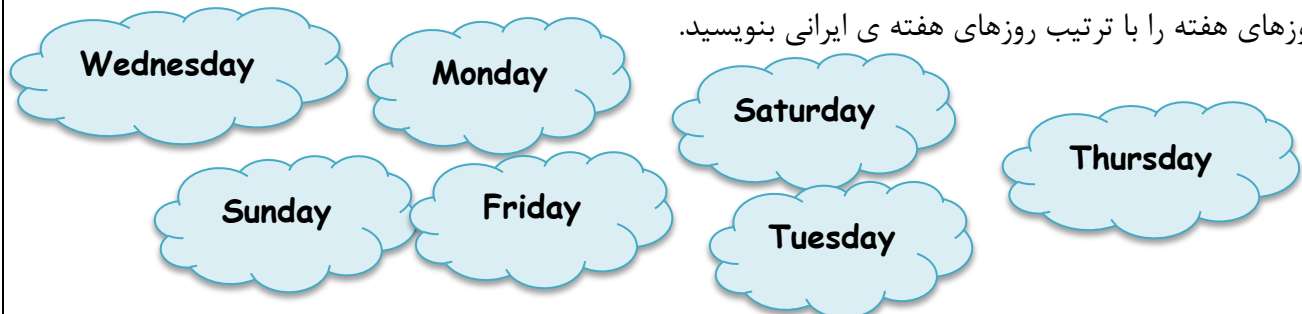
Mousavy - Abbasy - Khalafy - Pakdad

1.	2.	3.	4.
----	----	----	----

6

1.75










روزهای هفته را با ترتیب روزهای هفته ی ایرانی بنویسید.



1..... 2..... 3..... 4.....

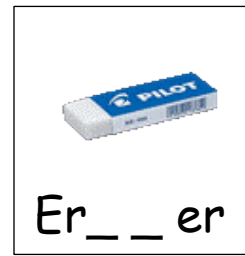


5..... 6..... 7.....

7

<p>1</p>	<p>8</p> <p>جملات زیر را بخوانید و با استفاده از لغات داده شده و تصاویر، جاهای خالی را کامل کنید.</p> <p style="text-align: center; border: 1px solid black; padding: 5px;">brother - sister - mother - father- family</p> <p>1. This is mymina. she is 7 years old. </p> <p>2. This is my He is 57. He is a mechanic. </p> <p>3. My is a nurse . </p> <p>4. This is my He is 22. He is an engineer. </p>	<p>8</p>
<p>1.25</p>	<p>9</p> <p>جواب سوالات ستون A را از ستون B پیدا کرده و شماره جواب مربوطه را جلوی سوالات بنویسید.</p> <div style="display: flex; justify-content: space-around;"> <div style="text-align: center;"> <p>A</p> <p>1- How are you? (-----)</p> <p>2- How old is your father? (-----)</p> <p>3- What s your uncle s job? (-----)</p> <p>4- When s your birthday? (-----)</p> <p>5- This is my classmate, Ali. (-----)</p> </div> <div style="text-align: center;"> <p>B</p> <p>1- Nice to meet you</p> <p>2- Great, thanks</p> <p>3- It s in Aban</p> <p>4- he is 38</p> <p>5- He is a dentist</p> </div> </div>	<p>9</p>
<p>1.5</p>	<p>10</p> <p>هر تصویر را به جمله مناسبش وصل کنید.</p> <p>1. He is a doctor. ○  ژوئن</p> <p>2. it's a pencil sharpener. ○ </p> <p>3. My birthday is in June. ○ 14</p> <p>4. He is a farmer. ○ </p> <p>5. it's fourteen. ○ </p> <p>6. He is a painter. ○ </p>	<p>10</p>

1

با توجه به تصاویر داده شده کلمات زیر را تکمیل کنید.



★ You are incredible ★

جزوه سیپی